

**Бухгалтерский баланс**  
на 31 декабря 2017 г.

Форма по ОКУД

Дата (число, месяц, год)

Организация Открытое акционерное общество "Богдановичская генерирующая компания"

Идентификационный номер налогоплательщика

Вид экономической деятельности

Организационно-правовая форма / форма собственности

Открытые акционерные общества / Иная смешанная российская собственность

Единица измерения: в тыс. рублей

Местонахождение (адрес)

по ОКПО

ИНН

по ОКВЭД

по ОКОПФ / ОКФС

по ОКЕИ

| Коды       |    |      |
|------------|----|------|
| 0710001    |    |      |
| 31         | 12 | 2017 |
| 67719278   |    |      |
| 6633016739 |    |      |
| 35.30.13   |    |      |
| 47         | 49 |      |
| 384        |    |      |

623530, Свердловская обл, Богдановичский р-н, Богданович г, Гагарина ул, дом № 26А

| Пояснения | Наименование показателя                                    | Код         | На 31 декабря 2017 г. | На 31 декабря 2016 г. | На 31 декабря 2015 г. |
|-----------|--|-------------|-----------------------|-----------------------|-----------------------|
|           | <b>АКТИВ</b>   |             |                       |                       |                       |
|           | <b>I. ВНЕОБОРОТНЫЕ АКТИВЫ</b>                              |             |                       |                       |                       |
|           | Нематериальные активы                                      | 1110        | -                     | -                     | -                     |
|           | Результаты исследований и разработок                       | 1120        | -                     | -                     | -                     |
|           | Нематериальные поисковые активы                            | 1130        | -                     | -                     | -                     |
|           | Материальные поисковые активы                              | 1140        | -                     | -                     | -                     |
|           | Основные средства  | 1150        | 360 212               | 377 461               | 397 967               |
|           | в том числе:   |             |                       |                       |                       |
|           | Основные средства в организации                            | 11501       | 359 684               | 377 461               | 397 967               |
|           | Строительство объектов основных средств                    | 11502       | 528                   | -                     | -                     |
|           | Доходные вложения в материальные ценности                  | 1160        | -                     | -                     | -                     |
|           | Финансовые вложения  | 1170        | -                     | -                     | -                     |
|           | Отложенные налоговые активы                                | 1180        | 9 334                 | 10 300                | 7 876                 |
|           | Прочие внеоборотные активы                                 | 1190        | 85                    | 87                    | 54                    |
|           | в том числе:   |             |                       |                       |                       |
|           | Расходы будущих периодов                                   | 11901       | 85                    | 87                    | 54                    |
|           | <b>Итого по разделу I</b>                                  | <b>1100</b> | <b>369 631</b>        | <b>387 848</b>        | <b>405 897</b>        |
|           | <b>II. ОБОРОТНЫЕ АКТИВЫ</b>                                |             |                       |                       |                       |
|           | Запасы   | 1210        | 3 544                 | 2 362                 | 3 649                 |
|           | в том числе:   |             |                       |                       |                       |
|           | Материалы  | 12101       | 3 544                 | 2 362                 | 3 649                 |
|           | Налог на добавленную стоимость по приобретенным ценностям  | 1220        | 1                     | 36                    | 2                     |
|           | Дебиторская задолженность                                  | 1230        | 39 076                | 42 276                | 32 667                |
|           | в том числе:   |             |                       |                       |                       |
|           | Расчеты с поставщиками и подрядчиками                      | 12301       | 1 072                 | 786                   | 835                   |
|           | Расчеты с покупателями и заказчиками                       | 12302       | 36 759                | 41 027                | 31 753                |
|           | Расчеты с разными дебиторами и кредиторами                 | 12303       | 1 245                 | 463                   | 79                    |
|           | Финансовые вложения (за исключением денежных эквивалентов) | 1240        | -                     | -                     | -                     |
|           | Денежные средства и денежные эквиваленты                   | 1250        | 6 703                 | 2 183                 | 312                   |
|           | в том числе:   |             |                       |                       |                       |
|           | Касса организации  | 12501       | 7                     | 13                    | -                     |
|           | Расчетные счета  | 12502       | 6 696                 | 2 170                 | 312                   |
|           | Прочие оборотные активы                                    | 1260        | -                     | -                     | -                     |
|           | <b>Итого по разделу II</b>                                 | <b>1200</b> | <b>49 324</b>         | <b>46 857</b>         | <b>36 630</b>         |
|           | <b>БАЛАНС</b>  | <b>1600</b> | <b>418 955</b>        | <b>434 705</b>        | <b>442 527</b>        |

| Пояснения | Наименование показателя  | Код   | На 31 декабря<br>2017 г. | На 31 декабря<br>2016 г. | На 31 декабря<br>2015 г. |
|-----------|--|-------|--------------------------|--------------------------|--------------------------|
|           | <b>ПАССИВ</b>  |       |                          |                          |                          |
|           | <b>III. КАПИТАЛ И РЕЗЕРВЫ</b>  |       |                          |                          |                          |
|           | Уставный капитал (складочный капитал, уставный фонд, вклады товарищей) | 1310  | 100                      | 100                      | 100                      |
|           | Собственные акции, выкупленные у акционеров                            | 1320  | -                        | -                        | -                        |
|           | Переоценка внеоборотных активов  | 1340  | 31 934                   | 31 934                   | 31 934                   |
|           | в том числе:   |       |                          |                          |                          |
|           | Переоценка основных средств  | 13401 | 31 934                   | 31 934                   | 31 934                   |
|           | Добавочный капитал (без переоценки)                                    | 1350  | 406                      | 406                      | 406                      |
|           | Резервный капитал  | 1360  | -                        | -                        | -                        |
|           | Нераспределенная прибыль (непокрытый убыток)                           | 1370  | (22 688)                 | (32 841)                 | (28 319)                 |
|           | Итого по разделу III   | 1300  | 9 752                    | (401)                    | 4 121                    |
|           | <b>IV. ДОЛГОСРОЧНЫЕ ОБЯЗАТЕЛЬСТВА</b>                                  |       |                          |                          |                          |
|           | Заемные средства   | 1410  | 373 000                  | 394 000                  | 397 000                  |
|           | в том числе:   |       |                          |                          |                          |
|           | Долгосрочные займы   | 14101 | 373 000                  | 394 000                  | 397 000                  |
|           | Отложенные налоговые обязательства                                     | 1420  | 132                      | 76                       | 25                       |
|           | Оценочные обязательства  | 1430  | -                        | -                        | -                        |
|           | Прочие обязательства   | 1450  | -                        | -                        | -                        |
|           | Итого по разделу IV  | 1400  | 373 132                  | 394 076                  | 397 025                  |
|           | <b>V. КРАТКОСРОЧНЫЕ ОБЯЗАТЕЛЬСТВА</b>                                  |       |                          |                          |                          |
|           | Заемные средства   | 1510  | -                        | -                        | -                        |
|           | Кредиторская задолженность   | 1520  | 36 071                   | 41 030                   | 41 381                   |
|           | в том числе:   |       |                          |                          |                          |
|           | Расчеты с поставщиками и подрядчиками                                  | 15201 | 26 701                   | 31 879                   | 34 969                   |
|           | Расчеты по налогам и сборам  | 15202 | 8 002                    | 7 747                    | 4 821                    |
|           | Расчеты с персоналом по оплате труда                                   | 15203 | 1 368                    | 1 404                    | 1 591                    |
|           | Доходы будущих периодов  | 1530  | -                        | -                        | -                        |
|           | Оценочные обязательства  | 1540  | -                        | -                        | -                        |
|           | Прочие обязательства   | 1550  | -                        | -                        | -                        |
|           | Итого по разделу V   | 1500  | 36 071                   | 41 030                   | 41 381                   |
|           | <b>БАЛАНС</b>  | 1700  | 418 955                  | 434 705                  | 442 527                  |

Руководитель



(подпись)

Пыжов Александр  
Степанович

(расшифровка подписи)

27 марта 2018 г.


**Отчет о финансовых результатах**  
за Январь - Декабрь 2017 г.

|   |  |                          |                   |           |             |
|---|--|--------------------------|-------------------|-----------|-------------|
|   |  | Форма по ОКУД            | <b>Коды</b>       |           |             |
|   |  | Дата (число, месяц, год) | <b>0710002</b>    |           |             |
|   |  | по ОКПО                  | <b>31</b>         | <b>12</b> | <b>2017</b> |
| Организация   | <b>Открытое акционерное общество "Богдановичская генерирующая компания"</b>    |                          | <b>67719278</b>   |           |             |
| Идентификационный номер налогоплательщика           |  | ИНН                      | <b>6633016739</b> |           |             |
| Вид экономической деятельности                      |  | по ОКВЭД                 | <b>35.30.13</b>   |           |             |
| Организационно-правовая форма / форма собственности | <b>Открытые акционерные общества / Иная смешанная российская собственность</b> | по ОКОПФ / ОКФС          | <b>47</b>         | <b>49</b> |             |
| Единица измерения:                                  | в тыс. рублей  | по ОКЕИ                  | <b>384</b>        |           |             |

| Пояснения | Наименование показателя  | Код   | За Январь - Декабрь 2017 г. | За Январь - Декабрь 2016 г. |
|-----------|--|-------|-----------------------------|-----------------------------|
|           | Выручка  | 2110  | 220 752                     | 203 788                     |
|           | в том числе:   |       |                             |                             |
|           | тепловая энергия, ГВС  |       | 96 921                      | 93 534                      |
|           | электрическая энергия, мощность  |       | 123 831                     | 110 254                     |
|           | Себестоимость продаж   | 2120  | (162 690)                   | (161 307)                   |
|           | в том числе:   |       |                             |                             |
|           | тепловая энергия, ГВС  |       | (99 917)                    | (102 400)                   |
|           | электрическая энергия, мощность  |       | (62 773)                    | (58 907)                    |
|           | Валовая прибыль (убыток)   | 2100  | 58 062                      | 42 481                      |
|           | Коммерческие расходы   | 2210  | -                           | -                           |
|           | Управленческие расходы   | 2220  | -                           | -                           |
|           | Прибыль (убыток) от продаж   | 2200  | 58 062                      | 42 481                      |
|           | Доходы от участия в других организациях                                  | 2310  | -                           | -                           |
|           | Проценты к получению   | 2320  | -                           | -                           |
|           | Проценты к уплате  | 2330  | (46 036)                    | (47 619)                    |
|           | в том числе:   |       |                             |                             |
|           | Проценты, начисленные в соответствии со статьей 269 НК РФ                | 23301 | (46 036)                    | (47 619)                    |
|           | Прочие доходы  | 2340  | 1 004                       | 569                         |
|           | в том числе:   |       |                             |                             |
|           | Доходы, связанные с ликвидацией основных средств                         | 23401 | 1                           | -                           |
|           | Доходы, связанные со сдачей имущества в аренду (субаренду)               | 23402 | 93                          | 92                          |
|           | Штрафы, пени, неустойки к получению                                      | 23403 | 720                         | 429                         |
|           | Прочие внереализационные доходы  | 23404 | 190                         | 49                          |
|           | Прочие расходы   | 2350  | (697)                       | (2 412)                     |
|           | в том числе:   |       |                             |                             |
|           | Расходы на услуги банков   | 23501 | (154)                       | (168)                       |
|           | Штрафы, пени, неустойки к уплате   | 23502 | (228)                       | (1 811)                     |
|           | Прочие внереализационные расходы   | 23503 | (315)                       | (433)                       |
|           | Прибыль (убыток) до налогообложения                                      | 2300  | 12 333                      | (6 981)                     |
|           | Текущий налог на прибыль   | 2410  | (1 236)                     | -                           |
|           | в т.ч. постоянные налоговые обязательства (активы)                       | 2421  | (110)                       | (46)                        |
|           | Изменение отложенных налоговых обязательств                              | 2430  | 56                          | 51                          |
|           | Изменение отложенных налоговых активов                                   | 2450  | (966)                       | 2 424                       |
|           | Прочее   | 2460  | (34)                        | (16)                        |
|           | в том числе:   |       |                             |                             |
|           | Штрафные санкции и пени за нарушение налогового и иного законодательства | 24601 | (34)                        | (16)                        |
|           | Чистая прибыль (убыток)  | 2400  | 10 153                      | (4 522)                     |

| Пояснения | Наименование показателя   | Код  | За Январь - Декабрь<br>2017 г. | За Январь - Декабрь<br>2016 г. |
|-----------|---|------|--------------------------------|--------------------------------|
|           | Результат от переоценки внеоборотных активов, не включаемый в чистую прибыль (убыток) периода | 2510 | -                              | -                              |
|           | Результат от прочих операций, не включаемый в чистую прибыль (убыток) периода                 | 2520 | -                              | -                              |
|           | Совокупный финансовый результат периода   | 2500 | 10 153                         | (4 522)                        |
|           | <b>СПРАВОЧНО</b>  |      |                                |                                |
|           | Базовая прибыль (убыток) на акцию   | 2900 | -                              | -                              |
|           | Разводненная прибыль (убыток) на акцию  | 2910 | -                              | -                              |

Руководитель



(подпись)

**Пыжов Александр  
Степанович**

(расшифровка подписи)

27 марта 2018 г.

**Отчет об изменениях капитала**  
за Январь - Декабрь 2017 г.

|            |         |
|------------|---------|
| Коды       |         |
| 0710003    |         |
| 31         | 12 2017 |
| 67719278   |         |
| 6633016739 |         |
| 35.30.13   |         |
| 47         | 49      |
| 384        |         |

Форма по ОКУД

Дата (число, месяц, год)

Открытое акционерное общество "Богдановичская генерирующая компания"

по ОКПО

Идентификационный номер налогоплательщика

ИНН

Вид экономической деятельности

по ОКВЭД

Организационно-правовая форма / форма собственности

Открытые акционерные общества / смешанная российская собственность

по ОКOPФ / ОКФС

Единица измерения: в тыс. рублей

по ОКЕИ

**1. Движение капитала**

| Наименование показателя                                    | Код  | Уставный капитал | Собственные акции, выкупленные у акционеров | Добавочный капитал | Резервный капитал | Нераспределенная прибыль (непокрытый убыток) | Итого |
|--|------|------------------|---|--------------------|-------------------|--|-------|
| Величина капитала на 31 декабря 2015 г.                    | 3100 | 100              | -   | 32 340             | -                 | (28 319)                                     | 4 121 |
| Увеличение капитала - всего:                               | 3210 | -                | -   | -                  | -                 | (401)  | (401) |
| в том числе:   |      |                  |   |                    |                   |  |       |
| чистая прибыль   | 3211 | X                | X   | X                  | X                 | (401)  | (401) |
| переоценка имущества                                       | 3212 | X                | X   | -                  | X                 | -  | -     |
| доходы, относящиеся непосредственно на увеличение капитала | 3213 | X                | X   | -                  | X                 | -  | -     |
| дополнительный выпуск акций                                | 3214 | -                | -   | -                  | X                 | X  | -     |
| увеличение номинальной стоимости акций                     | 3215 | -                | -   | -                  | X                 | -  | X     |
| реорганизация юридического лица                            | 3216 | -                | -   | -                  | -                 | -  | -     |


| Наименование показателя                                     | Код  | Уставный капитал | Собственные акции, выкупленные у акционеров | Добавочный капитал | Резервный капитал | Нераспределенная прибыль (непокрытый убыток) | Итого   |
|---|------|------------------|---|--------------------|-------------------|--|---------|
| Уменьшение капитала - всего:                                | 3220 | -                | -   | -                  | -                 | (4 522)                                      | (4 522) |
| в том числе:  |      |                  |   |                    |                   |  |         |
| убыток  | 3221 | X                | X   | X                  | X                 | (4 522)                                      | (4 522) |
| переоценка имущества  | 3222 | X                | X   | -                  | X                 | -  | -       |
| расходы, относящиеся непосредственно на уменьшение капитала | 3223 | X                | X   | -                  | X                 | -  | -       |
| уменьшение номинальной стоимости акций                      | 3224 | -                | -   | -                  | X                 | -  | -       |
| уменьшение количества акций                                 | 3225 | -                | -   | -                  | X                 | -  | -       |
| реорганизация юридического лица                             | 3226 | -                | -   | -                  | -                 | -  | -       |
| дивиденды   | 3227 | X                | X   | X                  | X                 | -  | -       |
| Изменение добавочного капитала                              | 3230 | X                | X   | -                  | -                 | -  | -       |
| Изменение резервного капитала                               | 3240 | X                | X   | X                  | -                 | -  | X       |
| Величина капитала на 31 декабря 2016 г.                     | 3200 | 100              | -   | 32 340             | -                 | (32 841)                                     | (401)   |
| Увеличение капитала - всего:                                | 3310 | -                | -   | -                  | -                 | 10 153                                       | 10 153  |
| в том числе:  |      |                  |   |                    |                   |  |         |
| чистая прибыль  | 3311 | X                | X   | -                  | -                 | -  | -       |
| переоценка имущества  | 3312 | X                | X   | X                  | X                 | 10 153                                       | 10 153  |
| доходы, относящиеся непосредственно на увеличение капитала  | 3313 | X                | X   | -                  | X                 | -  | -       |
| дополнительный выпуск акций                                 | 3314 | -                | -   | -                  | X                 | -  | -       |
| увеличение номинальной стоимости акций                      | 3315 | -                | -   | -                  | X                 | X  | X       |
| реорганизация юридического лица                             | 3316 | -                | -   | -                  | -                 | -  | -       |
| Уменьшение капитала - всего:                                | 3320 | -                | -   | -                  | -                 | -  | -       |
| в том числе:  |      |                  |   |                    |                   |  |         |
| убыток  | 3321 | X                | X   | -                  | X                 | -  | -       |
| переоценка имущества  | 3322 | X                | X   | X                  | X                 | -  | -       |
| расходы, относящиеся непосредственно на уменьшение капитала | 3323 | X                | X   | -                  | X                 | -  | -       |
| уменьшение номинальной стоимости акций                      | 3324 | -                | -   | -                  | X                 | -  | -       |
| уменьшение количества акций                                 | 3325 | -                | -   | -                  | X                 | -  | -       |
| реорганизация юридического лица                             | 3326 | -                | -   | -                  | -                 | -  | -       |
| дивиденды   | 3327 | X                | X   | X                  | X                 | -  | -       |
| Изменение добавочного капитала                              | 3330 | X                | X   | -                  | -                 | -  | -       |
| Изменение резервного капитала                               | 3340 | X                | X   | X                  | -                 | -  | X       |
| Величина капитала на 31 декабря 2017 г.                     | 3300 | 100              | -   | 32 340             | -                 | (22 688)                                     | 9 752   |

**2. Корректировки в связи с изменением учетной политики и исправлением ошибок**

| Наименование показателя                       | Код  | На 31 декабря 2015 г. | Изменения капитала за 2016 г.   |                       | На 31 декабря 2016 г. |
|---|------|-----------------------|---------------------------------|-----------------------|-----------------------|
|   |      |                       | за счет чистой прибыли (убытка) | за счет иных факторов |                       |
| <b>Капитал - всего</b>                        |      |                       |                                 |                       |                       |
| до корректировок                              | 3400 | -                     | -                               | -                     | -                     |
| корректировка в связи с:                      |      |                       |                                 |                       |                       |
| изменением учетной политики                   | 3410 | -                     | -                               | -                     | -                     |
| исправлением ошибок                           | 3420 | -                     | -                               | -                     | -                     |
| после корректировок                           | 3500 | -                     | -                               | -                     | -                     |
| в том числе:                                  |      |                       |                                 |                       |                       |
| нераспределенная прибыль (непокрытый убыток): |      |                       |                                 |                       |                       |
| до корректировок                              | 3401 | -                     | -                               | -                     | -                     |
| корректировка в связи с:                      |      |                       |                                 |                       |                       |
| изменением учетной политики                   | 3411 | -                     | -                               | -                     | -                     |
| исправлением ошибок                           | 3421 | -                     | -                               | -                     | -                     |
| после корректировок                           | 3501 | -                     | -                               | -                     | -                     |
| до корректировок                              | 3402 | -                     | -                               | -                     | -                     |
| корректировка в связи с:                      |      |                       |                                 |                       |                       |
| изменением учетной политики                   | 3412 | -                     | -                               | -                     | -                     |
| исправлением ошибок                           | 3422 | -                     | -                               | -                     | -                     |
| после корректировок                           | 3502 | -                     | -                               | -                     | -                     |

**3. Чистые активы**

| Наименование показателя | Код  | На 31 декабря 2017 г. | На 31 декабря 2016 г. | На 31 декабря 2015 г. |
|-------------------------|------|-----------------------|-----------------------|-----------------------|
| Чистые активы           | 3600 | 9 752                 | (401)                 | 4 121                 |

  
 Руководитель (подпись)  
 Пыжов Александр Степанович  
 (расшифровка подписи)

27 марта 2018 г.



**Отчет о движении денежных средств  
за Январь - Декабрь 2017 г.**

Форма по ОКУД

Дата (число, месяц, год)

| Коды       |    |      |
|------------|----|------|
| 0710004    |    |      |
| 31         | 12 | 2017 |
| 67719278   |    |      |
| 6633016739 |    |      |
| 35.30.13   |    |      |
| 47         | 49 |      |
| 384        |    |      |

Открытое акционерное общество "Богдановичская генерирующая компания"

по ОКПО

Идентификационный номер налогоплательщика

ИНН

Вид экономической деятельности

по ОКВЭД

Организационно-правовая форма / форма собственности

Открытые акционерные общества / Иная смешанная российская собственность

по ОКОПФ / ОКФС


Единица измерения: в тыс. рублей

по ОКЕИ

| Наименование показателя   | Код  | За Январь - Декабрь 2017 г. | За Январь - Декабрь 2016 г. |
|---|------|-----------------------------|-----------------------------|
| <b>Денежные потоки от текущих операций</b>  |      |                             |                             |
| Поступления - всего   | 4110 | 223 466                     | 198 642                     |
| в том числе:  |      |                             |                             |
| от продажи продукции, товаров, работ и услуг  | 4111 | 221 129                     | 198 521                     |
| арендных платежей, лицензионных платежей, роялти, комиссионных и иных аналогичных платежей  | 4112 | -                           | -                           |
| от перепродажи финансовых вложений  | 4113 | -                           | -                           |
|   | 4114 | -                           | -                           |
| прочие поступления  | 4119 | 2 337                       | 121                         |
| Платежи - всего   | 4120 | (200 003)                   | (193 771)                   |
| в том числе:  |      |                             |                             |
| поставщикам (подрядчикам) за сырье, материалы, работы, услуги   | 4121 | (113 210)                   | (109 411)                   |
| в связи с оплатой труда работников  | 4122 | (22 356)                    | (21 720)                    |
| процентов по долговым обязательствам  | 4123 | (48 036)                    | (47 619)                    |
| налога на прибыль организаций   | 4124 | (146)                       | -                           |
|   | 4125 | -                           | -                           |
| прочие платежи  | 4129 | (16 255)                    | (15 021)                    |
| Сальдо денежных потоков от текущих операций   | 4100 | 23 463                      | 4 871                       |
| <b>Денежные потоки от инвестиционных операций</b>   |      |                             |                             |
| Поступления - всего   | 4210 | -                           | -                           |
| в том числе:  |      |                             |                             |
| от продажи внеоборотных активов (кроме финансовых вложений)   | 4211 | -                           | -                           |
| от продажи акций других организаций (долей участия)   | 4212 | -                           | -                           |
| от возврата предоставленных займов, от продажи долговых ценных бумаг (прав требования денежных средств к другим лицам)              | 4213 | -                           | -                           |
| дивидендов, процентов по долговым финансовым вложениям и аналогичных поступлений от долевого участия в других организациях          | 4214 | -                           | -                           |
|   | 4215 | -                           | -                           |
| прочие поступления  | 4219 | -                           | -                           |
| Платежи - всего   | 4220 | -                           | -                           |
| в том числе:  |      |                             |                             |
| в связи с приобретением, созданием, модернизацией, реконструкцией и подготовкой к использованию внеоборотных активов                | 4221 | -                           | -                           |
| в связи с приобретением акций других организаций (долей участия)  | 4222 | -                           | -                           |
| в связи с приобретением долговых ценных бумаг (прав требования денежных средств к другим лицам), предоставление займов другим лицам | 4223 | -                           | -                           |
| процентов по долговым обязательствам, включаемым в стоимость инвестиционного актива   | 4224 | -                           | -                           |
|   | 4225 | -                           | -                           |
| прочие платежи  | 4229 | -                           | -                           |
| Сальдо денежных потоков от инвестиционных операций  | 4200 | -                           | -                           |

| Наименование показателя   | Код  | За Январь - Декабрь<br>2017 г. | За Январь - Декабрь<br>2016 г. |
|---|------|--------------------------------|--------------------------------|
| <b>Денежные потоки от финансовых операций</b>   |      |                                |                                |
| Поступления - всего   | 4310 | 57                             | -                              |
| в том числе:  |      |                                |                                |
| получение кредитов и займов   | 4311 | -                              | -                              |
| денежных вкладов собственников (участников)   | 4312 | -                              | -                              |
| от выпуска акций, увеличения долей участия  | 4313 | -                              | -                              |
| от выпуска облигаций, векселей и других долговых ценных бумаг и др.   | 4314 | -                              | -                              |
|   | 4315 | -                              | -                              |
| прочие поступления  | 4319 | 57                             | -                              |
| Платежи - всего   | 4320 | (19 000)                       | (3 000)                        |
| в том числе:  |      |                                |                                |
| собственникам (участникам) в связи с выкупом у них акций (долей участия) организации или их выходом из состава участников | 4321 | -                              | -                              |
| на уплату дивидендов и иных платежей по распределению прибыли в пользу собственников (участников)                         | 4322 | -                              | -                              |
| в связи с погашением (выкупом) векселей и других долговых ценных бумаг, возврат кредитов и займов                         | 4323 | (19 000)                       | (3 000)                        |
|   | 4324 | -                              | -                              |
| прочие платежи  | 4329 | -                              | -                              |
| Сальдо денежных потоков от финансовых операций  | 4300 | (18 943)                       | (3 000)                        |
| Сальдо денежных потоков за отчетный период  | 4400 | 4 520                          | 1 871                          |
| Остаток денежных средств и денежных эквивалентов на начало отчетного периода  | 4450 | 2 183                          | 312                            |
| Остаток денежных средств и денежных эквивалентов на конец отчетного периода   | 4500 | 6 703                          | 2 183                          |
| Величина влияния изменений курса иностранной валюты по отношению к рублю  | 4490 | -                              | -                              |

Руководитель



(подпись)

Пыжов Александр  
Степанович

(расшифровка подписи)

27 марта 2018 г.

**Отчет о целевом использовании средств  
за Январь - Декабрь 2017 г.**

Форма по ОКУД

Дата (год, месяц, число)

Организация Открытое акционерное общество "Богдановичская генерирующая компания" по ОКПО

Идентификационный номер налогоплательщика \_\_\_\_\_ ИНН

Вид экономической деятельности \_\_\_\_\_ по ОКВЭД


Организационно-правовая форма / форма собственности \_\_\_\_\_

Открытые акционерные общества / Иная смешанная российская собственность по ОКОПФ / ОКФС

Единица измерения: в тыс. рублей по ОКЕИ

| Коды       |    |    |
|------------|----|----|
| 0710006    |    |    |
| 2017       | 12 | 31 |
| 67719278   |    |    |
| 6633016739 |    |    |
| 35.30.13   |    |    |
| 47         |    | 49 |
| 384        |    |    |

| Наименование показателя   | Код  | За Январь - Декабрь 2017 г. | За Январь - Декабрь 2016 г. |
|---|------|-----------------------------|-----------------------------|
| Остаток средств на начало отчетного года  | 6100 | -                           | -                           |
| Поступило средств   |      |                             |                             |
| Вступительные взносы  | 6210 | -                           | -                           |
| Членские взносы   | 6215 | -                           | -                           |
| Целевые взносы  | 6220 | -                           | -                           |
| Добровольные имущественные взносы и пожертвования   | 6230 | -                           | -                           |
| Прибыль от приносящей доход деятельности  | 6240 | -                           | -                           |
| Прочие  | 6250 | -                           | -                           |
| Всего поступило средств   | 6200 | -                           | -                           |
| Использовано средств  |      |                             |                             |
| Расходы на целевые мероприятия  | 6310 | -                           | -                           |
| в том числе:  |      |                             |                             |
| социальная и благотворительная помощь   | 6311 | -                           | -                           |
| проведение конференций, совещаний, семинаров и т.п.                                       | 6312 | -                           | -                           |
| иные мероприятия  | 6313 | -                           | -                           |
| Расходы на содержание аппарата управления   | 6320 | -                           | -                           |
| в том числе:  |      |                             |                             |
| расходы, связанные с оплатой труда (включая начисления)                                   | 6321 | -                           | -                           |
| выплаты, не связанные с оплатой труда   | 6322 | -                           | -                           |
| расходы на служебные командировки и деловые поездки                                       | 6323 | -                           | -                           |
| содержание помещений, зданий, автомобильного транспорта и иного имущества (кроме ремонта) | 6324 | -                           | -                           |
| ремонт основных средств и иного имущества   | 6325 | -                           | -                           |
| прочие  | 6326 | -                           | -                           |
| Приобретение основных средств, инвентаря и иного имущества                                | 6330 | -                           | -                           |
| Прочие  | 6350 | -                           | -                           |
| Всего использовано средств  | 6300 | -                           | -                           |
| Остаток средств на конец отчетного года   | 6400 | -                           | -                           |

Руководитель  Пыжов Александр Степанович  
(подпись) (расшифровка подписи)

27 марта 2018 г.

## Расчет стоимости чистых активов

Открытое акционерное общество "Богдановичская генерирующая компания"

(наименование организации)

| Наименование показателя                                   | Код строки бухгалтерского баланса | На 31 декабря 2017 г. | На 31 декабря 2016 г. | На 31 декабря 2015 г. |
|---|-----------------------------------|-----------------------|-----------------------|-----------------------|
| <b>Активы</b>   |                                   |                       |                       |                       |
| Нематериальные активы                                     | 1110                              | -                     | -                     | -                     |
| Результаты исследований и разработок                      | 1120                              | -                     | -                     | -                     |
| Нематериальные поисковые активы                           | 1130                              | -                     | -                     | -                     |
| Материальные поисковые активы                             | 1140                              | -                     | -                     | -                     |
| Основные средства   | 1150                              | 360 212               | 377 461               | 397 967               |
| Доходные вложения в материальные ценности                 | 1160                              | -                     | -                     | -                     |
| Финансовые вложения долгосрочные                          | 1170                              | -                     | -                     | -                     |
| Отложенные налоговые активы                               | 1180                              | 9 334                 | 10 300                | 7 876                 |
| Прочие внеоборотные активы                                | 1190                              | 85                    | 87                    | 54                    |
| Запасы  | 1210                              | 3 544                 | 2 362                 | 3 649                 |
| Налог на добавленную стоимость по приобретенным ценностям | 1220                              | 1                     | 36                    | 2                     |
| Дебиторская задолженность*                                | 1230                              | 39 076                | 42 276                | 32 667                |
| Финансовые вложения краткосрочные                         | 1240                              | -                     | -                     | -                     |
| Денежные средства и денежные эквиваленты                  | 1250                              | 6 703                 | 2 183                 | 312                   |
| Прочие оборотные активы                                   | 1260                              | -                     | -                     | -                     |
| <b>ИТОГО активы</b>                                       | -                                 | <b>418 955</b>        | <b>434 705</b>        | <b>442 527</b>        |
| <b>Пассивы</b>  |                                   |                       |                       |                       |
| Заемные средства долгосрочные                             | 1410                              | 373 000               | 394 000               | 397 000               |
| Отложенные налоговые обязательства                        | 1420                              | 132                   | 76                    | 25                    |
| Оценочные обязательства долгосрочные                      | 1430                              | -                     | -                     | -                     |
| Прочие обязательства долгосрочные                         | 1450                              | -                     | -                     | -                     |
| Заемные средства краткосрочные                            | 1510                              | -                     | -                     | -                     |
| Кредиторская задолженность                                | 1520                              | 36 071                | 41 030                | 41 381                |
| Оценочные обязательства краткосрочные                     | 1540                              | -                     | -                     | -                     |
| Прочие обязательства краткосрочные                        | 1550                              | -                     | -                     | -                     |
| <b>ИТОГО пассивы</b>                                      | -                                 | <b>409 203</b>        | <b>435 106</b>        | <b>438 406</b>        |
| <b>Стоимость чистых активов</b>                           | -                                 | <b>9 752</b>          | <b>(401)</b>          | <b>4 121</b>          |

\* - За исключением задолженности участников (учредителей) по взносам в уставный капитал.

## Пояснительная записка к бухгалтерской отчетности за 2017 год

### ОАО "Богдановичская генерирующая компания"

Открытое акционерное общество "Богдановичская генерирующая компания", сокращенное ОАО "БГК", ИНН 6633016739 КПП 663301001 зарегистрировано 06 июля 2010г. Межрайонной ИФНС № 19 по Свердловской области.

Юридический адрес общества: РФ, 623530, Свердловская область, г. Богданович, ул. Гагарина, дом № 26А.

Фактический адрес: РФ, 623530, Свердловская область, г. Богданович, ул. Пищевиков, дом № 36.

Основной государственный регистрационный номер 1106633000429

Сведения о реестродержателе: Акционерное общество "Ведение реестров компаний" ИНН 6661049239 КПП 666101001 место нахождения - 620014, Свердловская область, г. Екатеринбург, ул. Добролюбова, дом № 16.

ОАО "БГК" является самостоятельным юридическим лицом, имеет счета в банках, печать.

Бухгалтерская отчетность сформирована организацией исходя из действующих в Российской Федерации правил бухгалтерского учета и отчетности.

Основной вид деятельности - производство, передача тепловой энергии и производство, передача и распределение электрической энергии.

Исполнительный орган общества генеральный директор.

ОАО "БГК" в течении всего 2017 года обеспечивала население северной части города Богданович тепловой энергией и горячим водоснабжением, а также проводилась выработка электрической энергии, объем которой приобретался электросбытовыми компаниями АО "Екатеринбургэнергосбыт" и ООО "ЕЭС-Гарант".

#### Признание доходов

Доходы общества подразделяются на доходы от обычных видов деятельности и прочие доходы. Выручка от реализации выполненных работ признается по методу начисления и отражается в отчетности за минусом налога на добавленную стоимость.

За 2017 году доходы общества составили 221 756 тыс. руб., в т.ч.

- выручка от реализации тепловой энергии и ГВС 96 921 тыс.руб.
- выручка от реализации электрической энергии 123 831 тыс.руб.
- прочие доходы 1004 тыс.руб.

По сравнению с прошлым годом доходы общества в целом увеличились на 8,3 %, в т.ч. по тепловой энергии и ГВС 3,6% и по реализации электрической энергии 12,3%

Увеличение доходов по реализации электрической энергии послужило за счет увеличения объемов прямых договоров с потребителями электрической энергии, подключенных непосредственно к шинам генератора и за счет увеличения объема выпуска электрической энергии.

#### Признание расходов

Расходы общества подразделяются на расходы по обычным видам деятельности и прочие расходы.

За 2017 год расходы общества составили 209 457 тыс.руб., в т.ч.

- расходы по основной деятельности 162 690 тыс. руб.
- оплата процентов по займам - 46 036 тыс.руб.
- прочие расходы, в т.ч. по судебным решениям составили 731 тыс.руб.

По сравнению с прошлым годом расходы общества по основной деятельности увеличились на 1% , при этом доходы увеличились на 8,3% . Это связано со снижением потребления электрической энергии за счет внедрения преобразователей частоты; снижения затрат на техническое обслуживание оборудования за счет выполнения части работ собственными силами; автоматизация теплового пункта № 3 в рамках инвестиционной программы "Внедрение систем автоматического регулирования на базе преобразователей частоты"; так же были снижены потери тепловой энергии.

#### Основные средства

В составе основных средств отражены объекты со сроком службы более 12 месяцев и стоимостью более 40 тысяч рублей используемые в оказании услуг и способные приносить экономическую выгоду. Основные средства принимаются на учет по фактическим затратам на приобретение или сооружение.

Начисление амортизации по основным средствам производится линейным способом, по нормам, исчисленным исходя из сроков полезного использования, определенных в соответствии с Классификацией основных средств утвержденной постановлением Правительства Российской Федерации от 07.07.2016 № 640.

Объекты основных средств, стоимостью менее 40 тыс. руб. за единицу списываются по мере отпуска в эксплуатацию. В целях обеспечения сохранности этих объектов в производстве или при эксплуатации осуществляется контроль за их движением на забалансовом счете.

По земельному участку амортизация не начисляется.

Переоценка основных средств в 2017 году не проводилась. Согласно учетной политике переоценка основных средств проводится один раз в три года. Последняя оценка была проведена 31.12.2015 года по группе "Основное оборудование Мини-ТЭЦ".

#### Материально-производственные запасы

Материально-производственные запасы принимаются к бухгалтерскому учету по фактическим затратам на приобретение.

Определение фактической себестоимости материальных ресурсов, списываемых в производство, осуществляется по средней себестоимости.

На конец года сумма материально-производственных запасов составляет 3 544 тыс. руб., в составе которых числится страховой запас для ликвидации чрезвычайных ситуаций.

Общество материально-производственные запасы в залог не передавала.

Резерв под снижение стоимости материально-производственных запасов не создается.

#### Дебиторская задолженность

Дебиторская задолженность общества на 01.01.2018 год составляет 39 076 тыс. руб. в т.ч.

- покупатели и заказчики тепловой энергии и ГВС 32 705 тыс. руб.
- покупатели и заказчики электрической энергии 4 054 тыс. руб.
- расчеты с персоналом по прочим операциям 19 тыс.руб.
- авансы выданные 1 072 тыс.руб.
- прочие 1 226 тыс.руб.

По сравнению с прошлым годом дебиторская задолженность уменьшилась на 8,2%  
Данная задолженность является текущей, подлежит взысканию и погашению.

#### Кредиторская задолженность

Кредиторская задолженность общества на 01.01.2018год составляет 36 071 тыс.руб в т.ч.

- поставщики и подрядчики 26 701 тыс. руб.
- расчеты с персоналом 1 368 тыс.руб.
- расчеты по налогам и сборам 8 002 тыс. руб.

По сравнению с прошлым годом кредиторская задолженность уменьшилась на 13,7%

Данная задолженность является текущей. Обязательства по расчетам в бюджет и внебюджетные фонды исполнены в полном объеме.

Численность персонала на 31 декабря 2017 года составила 60 человек, среднесписочная численность 56 человек, средняя заработная плата 36,3 тыс.руб.в месяц. Задолженность по заработной плате отсутствует, начисляется и выплачивается своевременно, два раза в месяц согласно трудовому законодательству. В 2017 году оклады (тарифные ставки) проиндексированы на 5% .

#### Оценочные обязательства

В организации создается резерв по оплате отпусков.

#### Финансовые вложения

В 2017 году были размещены краткосрочные депозитные вклады, проценты по которым составили 83 тыс. руб.

#### Займы и кредиты

В 2017 году погашен основной долг по договору займа № МФ/07-07/13 от 05.07.2013г. и частично погашен основной долг по договору займа № МФ/07-06/13 от 05.07.2013г. в сумме 14 000 тыс.руб.

Сумма выплаченных процентов по договорам займа за 2017 год составила 46 036 тыс.руб.

#### Информация о связанных сторонах и крупных сделках


В 2017 году общество не проводило операций, признаваемых крупными сделками и сделки между взаимозависимыми лицами не проводились.

#### Расчеты по налогу на прибыль

По итогам работы в 2017 год общество получило прибыль до налогообложения в сумме 12 333 тыс. руб., с учетом отложенных налоговых активов и обязательств чистая прибыль составила 10 153 тыс. руб.

При расчете налога на прибыль за 2017 год налоговая база уменьшена на убытки предыдущих периодов, не более чем на 50 процентов.

Генеральный директор



А.С. Пыжов

Главный бухгалтер



Ю.В. Золозова

30.03.2018г.